



Je vais à l'école... à la maison !

Je suis un élève de Moyenne Section

Vendredi : jour 8



► **Comptines, poésies et chants** : « *Cadet Rousselle* » <https://www.youtube.com/watch?v=xVw74cHnxig>

► **Ecoute d'histoire avec support vidéo** :



« *Non, non et non !* » de M. D'Allancé <https://www.youtube.com/watch?v=1-Csk2bNi4U>

► **Ecoute d'histoire avec support audio** :

"Taly la petit souris" <https://www.franceinter.fr/emissions/une-histoire-et-oli/taly-la-p-tite-souris>

► **Jeux d'écoute** :

Ecouter les bruits de la cuisine (4) : reproduire d'autres bruits de la cuisine en mimant ou en manipulant d'autres objets non dangereux. Donner le nom des objets, expliquer à quoi ils servent et comment on s'en sert. Les dessiner.

► **Apprendre des mots** :

Jeu de cartes : « J'ai... Qui a ? » (voir jeudi)

► **Principe alphabétique** : reconstituer le mot « CUILLERE ». **Faire découper les carrés des lettres en désordre. Puis coller en dessous du modèle. Attention bien respecter le sens de l'écriture « du lapin à la carotte »**. Si vous n'avez pas d'imprimante, écrivez le mot et les lettres sur feuille libre. Faire nommer chaque lettre à votre enfant.

► **Ecriture** : écrire le mot VENDREDI en capitales d'imprimerie.

V : je descends un trait penché vers la carotte et je monte un trait penché vers la carotte

E : je fais un trait debout puis 3 traits couchés

N : je fais un trait debout, je mets mon crayon en haut du trait et je descends un trait penché vers la carotte, je remonte tout droit

D : je fais un trait debout, je mets mon crayon en haut du trait et je fais un grand ventre

R : je fais un trait debout, je mets mon crayon en haut du trait et je fais un petit ventre. Je descends un trait penché vers la carotte

E : je fais un trait debout puis 3 traits couchés

D : je fais un trait debout, je mets mon crayon en haut du trait et je fais un grand ventre

I : je fais un trait debout

Ecrire son prénom.

► **Puzzles** : Puzzles en ligne 16 pièces : 6 modèles possibles <https://tipirate.net/puzzles/16-pieces/76-puzzles-animaux>

► **Jeux mathématiques sur les nombres :**

Continuer à mettre la table.

Le jeu du Lucky Luke (voir fiche et vidéo) : quantités de **1 à 5**. Vidéo : <https://www.youtube.com/watch?v=MNr9GxMKmKU&feature=youtu.be>


► **Autres activités et jeux (formes, temps, espace, logique, arts...) :**

Recette « Le gâteau yaourt » : nommer les ingrédients, les ustensiles, décrire les actions et suivre les étapes pour fabriquer le gâteau (voir fiche recette).



GÂTEAU AU YAOURT

Préparation : 15 mn



Cuisson : 30 mn



210°C

Ingrédients

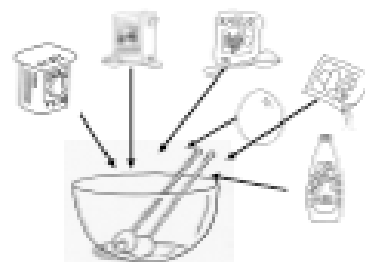
	1 YAOURT NATURE
	2 POTS DE FARINE
	2 POTS DE SUCRE
	LA MOITIE D'UN POT D'HUILE
	3 OEUFS
	LA MOITIE D'UN SACHET LEVURE

Ustensiles

 saladier	 cuillère
 pot de yaourt	 moule

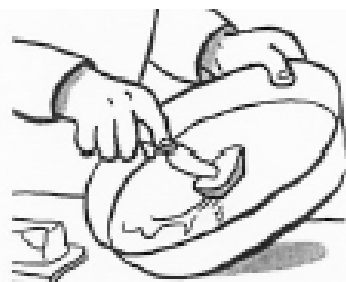
Les étapes de la recette

1




mélanger

2



beurrer le moule


3



cuire 30 mn 210°C

Compétence : reconnaître un mot en capitales d'imprimerie.

Consigne : Reconstitue le mot « CUILLERE » dans l'ordre des lettres.



C U I L L E R E

--	--	--	--	--	--	--	--



E	L	U	C	R	I	L	E
---	---	---	---	---	---	---	---