



Je vais à l'école... à la
maison !

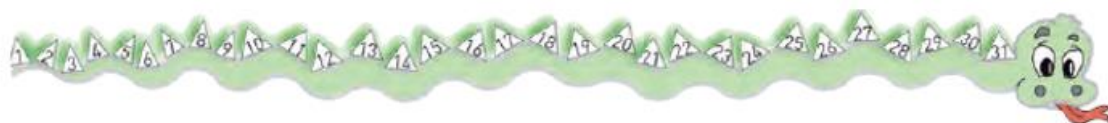
Je suis un élève de MS

Jeudi : jour 3



Indique la date du jour.


LUNDI MARDI MERCREDI JEUDI VENDREDI SAMEDI DIMANCHE



Ecris ton prénom (CAP, attaché pour quelques-uns):



Ecris le jour d'aujourd'hui en capitales (dictée de lettres)



DICTEE DE NOMBRES, ENTRE 0 ET 10



Mobiliser le langage – L'écrit – Commencer à écrire seul

Je copie des mots. Copier des mots sur un clavier.

Lire la comptine (ci-dessous) à l'enfant en pointant les mots avec le doigt.

Les jours de la semaine

Le **LUNDI** est tout gris
Jaune clair est le **MARDI**
Mais voici **MERCREDI** rose, on se repose !
JEUDI bleu vient à son tour
VENDREDI vert le suit toujours
SAMEDI rouge, **DIMANCHE** blanc
C'est la joie pour les enfants !

Montrer à l'enfant où sont les jours de la semaine. Lui demander :

- Quels sont les jours dont tu te rappelles ? L'adulte les pointe sur le texte. Puis complète.



Montrer le premier jour (sur le texte en couleur, ci-dessus) :

- Par quelle lettre commence ce mot ?
- La lettre L qui fait LLLLLLLLLLLLLL, quel est ce jour ?

Recommencer avec les autres jours en lui montrant le mot.



Copier les mots sur le clavier de l'ordinateur ou de la tablette. Faire épeler les lettres une à une. Si l'enfant est long à trouver la touche, vous pouvez l'aider pourvu qu'il nomme la lettre.

Faire remarquer que la lettre s'affiche en minuscule scripte.



- Ecoute les jours de la semaine (l'adulte les lit) :



- Par quelle syllabe se terminent ces mots ?

Se termine par __ (di)

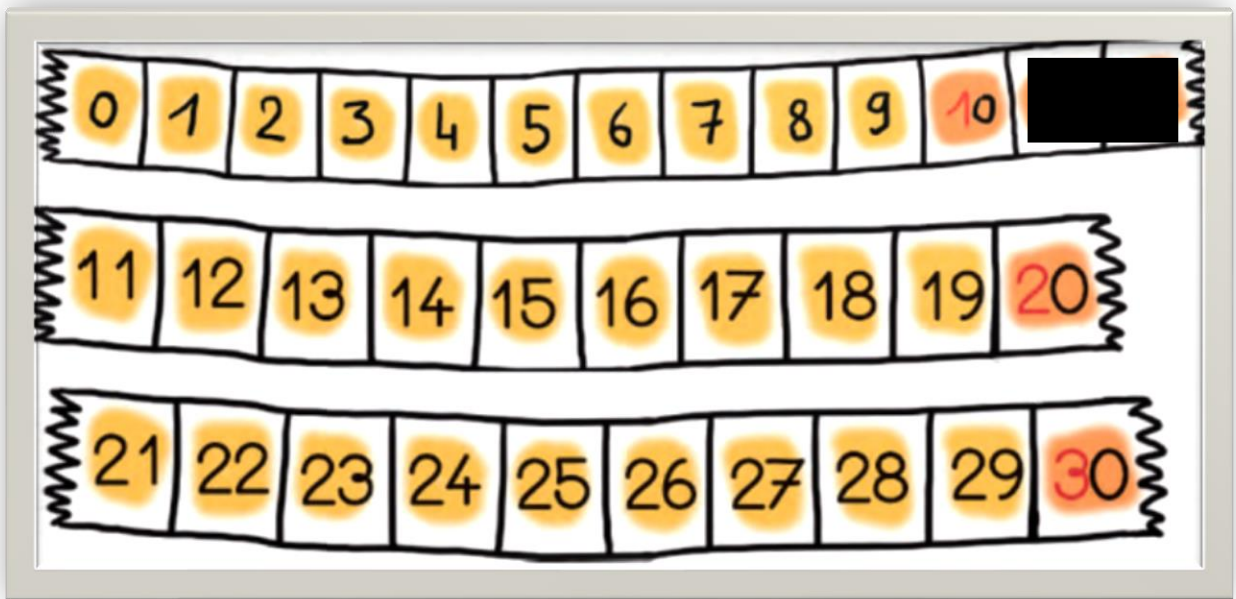
Comment on l'écrit, tu peux regarder dans les mots, épèle les lettres et écris la syllabe (CAPITALES) :

Structurer sa pensée

Activité 1 Je dis la suite des nombres jusqu'à 30.

Acquérir la suite orale des mots-nombres. Dire la suite des nombres jusqu'à 30.

Récite la comptine des nombres de 0 à 30 en montrant les nombres (aidez votre enfant en complétant ce qu'il ne sait pas, vous pourrez recommencer d'autres jours pour qu'il s'améliore si nécessaire).



Observe ci-dessous la suite des nombres de 1 à 10.

Dicte à ton tuteur ceux qui manquent, complète avec l'ordinateur ou à la main.

1	2		4		6	7		9	10
---	---	--	---	--	---	---	--	---	----



Allez sur le lien

https://www.iletaitunehistoire.com/genres/documentaires/lire/bibliidoc_028#histoire

Cliquez sur VOIR PLUS tout en bas de la page



Lisez le documentaire

Imiter les différentes façons de dire bonjour avec votre corps.

Puis appuyez sur JOUER, faites l'exercice avec votre enfant

Vous avez bien travaillé, félicitations !!!!

