



Je vais à l'école... à la maison !
Je suis un élève de l'école Louise Michel
Défi du Week-end



Semaine 1 - DÉFI PÂTE À MODELER

• **Déroulement :**

- Il est toujours utile d'avoir de la pâte à modeler à la maison. C'est l'occasion de manipuler, de créer et d'exploiter l'imagination de vos enfants.
- Le premier défi de ce week-end est de réaliser le modèle présenté en fonction du niveau de classe ou des capacités de votre enfant. Les couleurs ne sont qu'un exemple, vous pouvez faire avec ce que vous avez ou souhaitez.
- Une fois la réalisation terminée, prenez une photo et envoyez là à la maîtresse. Ce sera l'occasion de publier et donc de partager votre travail à l'ensemble des élèves, des parents, et des professeurs.
- Pour ceux qui n'ont pas de pâte à modeler ou qui désirent en « fabriquer », voici une recette facile à faire.

Recette de la pâte à modeler

Ingrédients :

- 1 tasse de farine
- 1 tasse d'eau
- 1/2 tasse de sel
- 1/2 tasse de fécule de maïs
- 2 cuillères à soupe d'huile
- des colorants alimentaires


Recette :

- ✦ Mettre le tout dans un saladier
 - ✦ Bien mélanger
- ✦ Verser le tout dans la casserole
- ✦ Remuer jusqu'à ce que l'on obtienne une pâte qui ne colle plus aux parois.
- ✦ Diviser celle-ci selon le nombre de couleurs que vous choisirez
- ✦ Malaxer-là sur un plan de travail

⚠ Attention, elle est vraiment très chaude !




• Pour la Petite Section (PS) :



• Défi bonus :

J'invente quelque chose à la pâte à modeler (un bonhomme, un animal, un objet, un arbre, un paysage...). Je prends une photo et je l'envoie à la maîtresse. Mes camarades de classe pourront voir ma création et seront au défi de la reproduire à l'identique !


- Pour la Moyenne Section (MS) :



- Défi bonus :

J'invente quelque chose à la pâte à modeler (un bonhomme, un animal, un objet, un arbre, un paysage...). Je prends une photo et je l'envoie à la maîtresse. Mes camarades de classe pourront voir ma création et seront au défi de la reproduire à l'identique !

- Pour la Grande Section (GS) :



- Défi bonus :

J'invente quelque chose à la pâte à modeler (un bonhomme, un animal, un objet, un arbre, un paysage...). Je prends une photo et je l'envoie à la maîtresse. Mes camarades de classe pourront voir ma création et seront au défi de la reproduire à l'identique !